

OPENRUN PRO S810

Uživatelská příručka



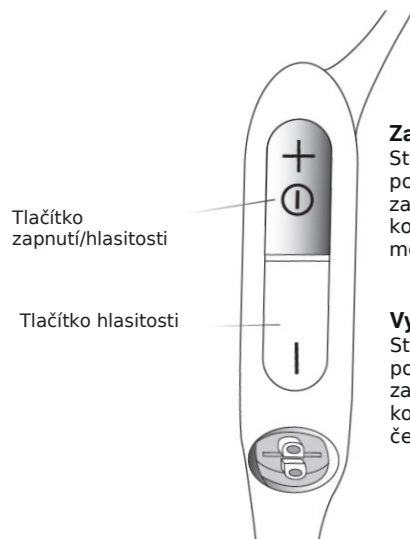
Další podrobnosti naleznete
v následujícím textu



userguide.shokz.net/openrunpro

8000500138 (A2)

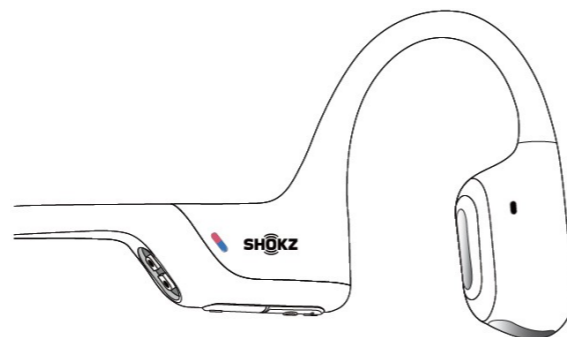
Zapnutí/Vypnutí



Zapnutí sluchátek
Stiskněte a na 2 vteřiny
podržte tlačítka
zapnutí/hlasitosti až
kontrolka LED začne
modře blikat.

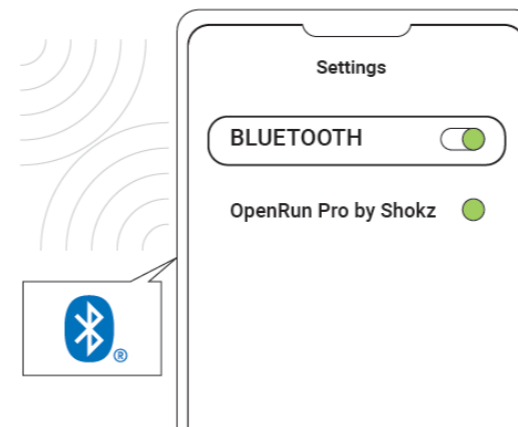
Vypnutí sluchátek
Stiskněte a na 3 vteřiny
podržte tlačítka
zapnutí/hlasitosti až
kontrolka LED začne
červeně blikat.

Párování ①



1. Párování začnete s **vypnutými** sluchátky OpenMove.
2. Stiskněte a na **5 vteřin podržte** tlačítko **Volume+** až LED kontrolka začne **modro-červeně blikat**.

Párování ②



3. Otevřete **Bluetooth** nastavení vašeho zařízení a zvolte "**OpenMove by Shokz.**" Audrey oznámí "connected" (připojeno)

Multifunkční tlačítko



- ▶ Jedním kliknutím spustíte **Přehrávání/přerušeni hudby**
- ▶ Dvojším kliknutím spustíte **přehrávání následující skladby**
- ▶ Trojitým kliknutím spustíte **přehrávání předcházející skladby**
- ☎ Jedním kliknutím **Přijmete hovor**
- 🔒 Jedním kliknutím **Hovor ukončíte**